



LA BEAUTÉ ET LE MYSTÈRE
D'UNE EAU SCINTILLANTE

MAGICSTREAM® LAMINAR
MAGICFALLS® WATER FALLS
MAGICSTREAM® DECK JET I
MAGICSTREAM® DECK JET II

MAGICSTREAM® LAMINAR



CRISTALLINE JOUR APRÈS JOUR, COULEURS SAISSANTES LA NUIT

MagicStream Laminar génère des arcs d'eau mobile uniformes et totalement transparents qui proviennent de votre margelle ou du paysage environnant. La nuit, ces jets translucides présentent une couleur brillante à partir d'une source d'éclairage LED. Il en résulte un effet d'eau qui apporte une touche de divertissement raffinée à votre piscine.

- Les arcs d'eau peuvent atteindre 2 m de haut et être projetés à 2,5 m dans votre piscine.
- L'installation affleure votre margelle ou autre surface ; aucun bord disgracieux ni dangereux, juste la magie de l'eau jaillissant d'une source dissimulée.
- Les effets colorés nocturnes incluent la possibilité de maintenir une couleur constante ou de parcourir une palette de couleurs disponible. Un système d'éclairage à LED aux couleurs variables géré par microprocesseur constitue le cœur du MagicStream Laminar. Il compte sept programmes distincts : Sam, Party, Romance, California Sunset, American, Caribbean, Royal.




POUR UNE EXPÉRIENCE ENCORE PLUS MARQUANTE

MagicStream Laminar rehausse nettement l'aspect de votre sanctuaire aquatique. Sans oublier l'agréable symphonie apaisante du jet se mêlant délicatement à l'eau de votre piscine.

LES FONCTIONNALITÉS SUPPLÉMENTAIRES:

- Facilement réglable en deux directions : verticalement pour créer différentes hauteurs et formes d'arc, et de gauche à droite pour changer le sens de l'arc. Soyez créatif en faisant varier la hauteur de chaque jet, et la forme, la direction et la couleur des arcs.
- Livré entièrement assemblé et prêt à installer. Un moteur d'éclairage LED est inclus pour créer de spectaculaires effets nocturnes. Il suffit d'ajouter la tuyauterie et un transformateur de piscine 12 V pour l'alimentation.
- Conçu pour une dépose et un remplacement aisés.
- Deux ans de garantie limitée.

INSTALLATION LAMINAR TYPIQUE




INTELLIBRITE® CONTROLLER

Le boîtier de commande IntelliBrite® Controller fonctionne avec IntelliBrite Color Pool et les LED pour spa, ainsi qu'avec les lumières laminaires MagicStream®. Il peut commander et synchroniser les deux jeux de lumière pour créer d'éblouissantes féeries lumineuses.


CARACTÉRISTIQUES:

- Commande pour lumières LED extérieures étanches.
- Accès rapide à toutes les couleurs et jeux de lumière.
- Fonction de répétition et de rappel.
- Interrupteur éclairé.

Jeux de lumières



MAGICSFALLS® WATER FALLS



LA BEAUTÉ ET LE MYSTÈRE D'UNE CASCADE

Aucun autre jeu d'eau ne contribue sans doute autant à la beauté et à la tranquillité de votre piscine que la vue et le bruit d'une chute d'eau. Les effets d'eau MagicFalls peuvent contribuer à transformer votre piscine en une oasis romantique, un parc aquatique amusant pour toute la famille ou encore un lieu d'attraction époustouflant. Il n'y a dès lors rien d'étonnant à ce qu'ils représentent les accessoires les plus populaires des jardins les plus élégants. Les nombreuses options disponibles vous permettent d'intégrer ces effets d'eau fascinants de manière à la fois impressionnante et subtile pour transfigurer n'importe quel environnement de bassin.

- Choisissez parmi une variété d'effets – film, chute d'eau film en arc ou chute d'eau en arc.
- Les effets d'eau individuels sont disponibles en diverses largeurs (300, 450, 600 ou 900 mm) – La profondeur est de 150 mm.
- Spécifications de pression : par 300 mm de largeur de cascade, le débit d'eau minimum est de 2,3 m³/h – le débit recommandé par 300 mm est de 3,5 m³/h.
- Tous les raccords sont de 1,5" (ABS), fournis avec un adaptateur à emboîtement par glissement de 50 mm (PVC).
- Deux ans de garantie limitée.





Chute d'eau à effet film

L'effet film crée un film d'eau semblable à du verre pratiquement silencieux projeté loin de la paroi de la piscine.



Effet cascade

L'effet cascade projette de l'eau qui s'apparente à une jolie douche de printemps.

MAGICSTREAM® DECK JET I



LORSQUE L'EAU BOUGE, LA MAGIE SE PRODUIT

Rien n'apaise peut-être davantage l'esprit que la vue et le clapotis de l'eau. C'est pourquoi les animations d'eau apportent un agrément tellement populaire aux piscines et environnements des bassins. Avec les effets d'eau Deck Jet I, vous pouvez rehausser de multiples façons la quiétude et la tranquillité de vos après-midi au bord de la piscine... sans vous ruiner.

- Livrer avec cinq types de jets distincts. Hauteur et direction du jet faciles à régler pour varier les effets. Les jets atteignent 2,5 m, ce qui autorise une foule de possibilités de configuration. Créez des arcs d'eau, des fontaines jaillissantes ou tout ce qui vous passe par la tête.
- Installation raffinée sans bords ni vis disgracieux ou dangereux. Installation affleurante à la surface pour être pratiquement dissimulée du regard. Le système d'effets aquatiques Deck Jet peut être coulé dans les margelles en béton et les parois de piscine en gunite, monté dans les flancs de piscines hors sol et à liner en vinyle ou noyé dans les paysages environnants.
- Les jets s'enlèvent et se remplacent facilement pour réduire la maintenance à long terme et permettre de nouveaux effets d'eau.
- Le système Deck Jet n'accumule pas les saletés comme les réalisations concurrentes.
- Deux ans de garantie limitée.



MAGICSTREAM® DECK JET II



ARCS GRACIEUX, MURMURE AGRÉABLE

Deck Jet II crée un arc d'eau gracieux qui tombe délicatement dans votre piscine. Le jet semble sortir de votre margelle comme par magie, étant donné qu'il s'installe à fleur et hors de la vue. Il en résulte un point d'attraction visuel tout simplement captivant et un bruit apaisant qui contribue à la sérénité de votre espace aquatique. Installez un ou plusieurs jets pour améliorer l'expérience sensorielle de votre environnement aquatique.

- Hauteur du jet d'eau réglable à max. 1,8 m. Direction de l'eau réglable jusqu'à 360°.
- Les buses faciles à régler participent à votre créativité- concentrez tous les jets en un seul point, superposez des jets de différentes hauteurs ou créez une arche symétrique à plusieurs jets... et bien plus encore.
- Plaques polies couleur bronze pour une finition de qualité élégante. Le système Deck Jet II peut être coulé dans les margelles en béton ou intégré dans l'environnement. Installation affleurante à la surface : pas de bords disgracieux ou dangereux.
- Le design de qualité n'exige qu'un faible débit d'eau et élimine tout problème d'eau stagnante et d'accumulation de débris indésirable.
- Deux ans de garantie limitée.





Service clientèle:

T 0032 14 25 99 11

F 0032 14 25 99 25

poolemea@pentair .com

www.pentairpooleurope.com

DISPONIBLE CHEZ :

Copyright - Licence limitée : Sauf autorisation spécifique dans la présente, aucune partie de ce document ne peut être reproduite sous quelque forme ou de quelque manière que ce soit sans le consentement écrit préalable de Pentair International SRL.

[Automatisation](#) / [Filtres](#) / [Groupes de filtration](#) / [Pompes](#) / [Pompes à chaleur](#) / [Nettoyeurs](#) / [Pièces à sceller](#) / [Éclairage](#) / [Doseurs](#) / [Electrolyseurs de sel](#) / [Équipement de mesure et de dosage](#) / [Matériel d'entretien](#) / [Animation d'eau](#)

NVA - BR - WF - FR © 2012 Pentair International SRL. Tous droits réservés. Rev. 05-2014.

